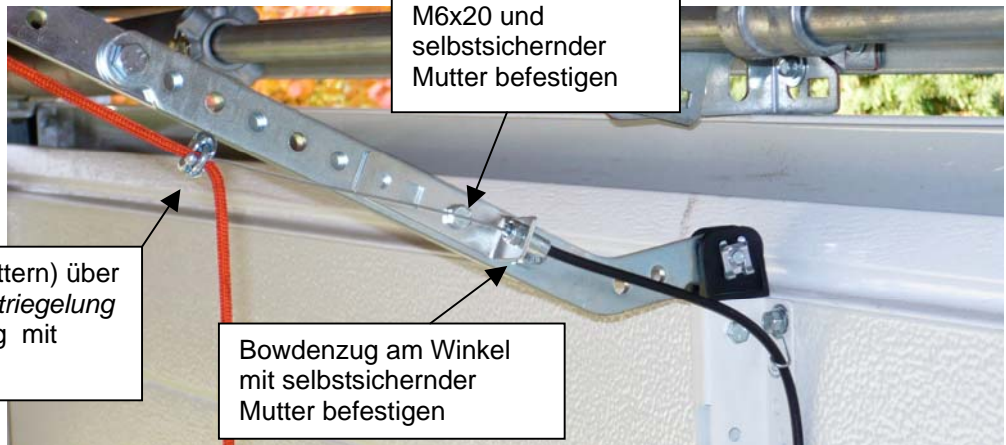


**Externe Entriegelung Art.-Nr. RP-S2-543-02  
für RolloPort S1 / S2 zum manuellen Öffnen  
von Sektionaltoren von außen**




Winkel mit Schraube  
M6x20 und  
selbstsichernder  
Mutter befestigen



Seilklemme (mit zwei Muttern) über  
Zugschnur für *Interne Entriegelung*  
schieben und Bowdenzug mit  
Kugel festklemmen

Bowdenzug am Winkel  
mit selbstsichernder  
Mutter befestigen

Interne  
Entriegelung




Winkelblech mit  
Blechschaube  
6,3x16 befestigen



Seilklemme mit  
Schraube  
(Überstehenden  
Bowdenzug  
abschneiden)

Bowdenzughülle auf Länge  
zuschneiden und Hülse  
aufstecken

Hebel unter  
Türgriff  
montieren



VBD 543-3-D (12.08)

RADEMACHER GmbH & Co. KG, Buschkamp 7, 46414 Rhede

Für weitere Fragen steht Ihnen unser Service-Team gerne zur Verfügung Tel.:02872 933-174